

Asistencia Técnica

Para atender sus dudas, aclaraciones o asistencia en la instalación y operación de su producto M máster INNOVACIÓN QUE SE VIVE, póngase en contacto con nosotros:

- Soporte en línea: Desde nuestra página Web mande su mail.
- Atención Personalizada: Gerencia de Calidad y Soporte Técnico.
- Teléfono: 01 55 5887-8036 extensiones: 281, 351, 387, 361. **Garantías 226**

Póliza de Garantía

Producto: Reproductor de audio .
Marca: M máster INNOVACIÓN QUE SE VIVE

Modelo: M1

DISTRIBUIDORA DE COMPONENTES AUDIO Y VIDEO S. A. DE C.V. Agradece a usted la compra de este producto, el cual goza de una garantía de **3 meses** contra cualquier defecto de fábrica, la cual ampara todas las piezas y componentes del producto, así como también la mano de obra, sin ningún cargo para el consumidor, contados a partir de su fecha de compra como material nuevo.

Para hacer efectiva la garantía deberá presentar el producto con sus accesorios completos y póliza de garantía sellada por el establecimiento que lo vendió, la factura, recibo o comprobante, en el que consten los datos específicos del producto de la compraventa en el lugar donde lo adquirió y/o en nuestro centro de servicio de DISTRIBUIDORA DE COMPONENTES AUDIO Y VIDEO, S.A. DE C.V., ubicado en: Av. Pirules No. 134-D Int. 14 Col. Industrial San Martín Obispo CP 54769 Cuautitlán Izcalli, Estado de México o comuníquese a los TEL/FAX: 5887 8036, en donde también usted podrá encontrar partes, componentes, consumibles y accesorios.

DISTRIBUIDORA DE COMPONENTES AUDIO Y VIDEO, S.A. DE C.V., se compromete a reparar el producto defectuoso o cambiarlo por uno nuevo o similar (en el caso de que se haya discontinuado), cuando no sea posible la reparación, a consecuencia de un defecto de fabricación previo diagnóstico realizado por nuestro centro de servicio, sin ningún cargo para el consumidor. El tiempo de reparación no será mayor de 30 (treinta) días naturales contados a partir de la fecha de recepción del producto en nuestro centro de servicio.

Esta garantía no tendrá validez en los siguientes casos:

- Cuando el producto hubiese sido utilizado en condiciones distintas a las normales.
- Cuando el producto no hubiese sido operado de acuerdo con el instructivo de uso que le acompaña.
- Cuando el producto hubiese sido alterado o reparado por personas no autorizadas por DISTRIBUIDORA DE COMPONENTES AUDIO Y VIDEO S. A. DE C.V.

Nombre del consumidor: _____

Dirección y teléfono: _____

Fecha de compra: _____

IMPORTADOR:

DISTRIBUIDORA DE COMPONENTES AUDIO Y VIDEO, S.A. DE C.V.

Av. Pirules No. 134-D Int. 14 Col. Industrial San Martín Obispo

CP 54769 Cuautitlán Izcalli, Estado de México

TEL: 01 (55) 5887 8036

RFC: DCA 990701 RB3



MANUAL DE INSTRUCCIONES
REPRODUCTOR DE AUDIO
M1

master.com.mx

@ Master_Expertos

MasterElectronicsMX










Por favor antes de utilizar le recomendamos, lea completamente las instrucciones de este manual.

Introducción

Gracias por adquirir productos M máster INNOVACIÓN QUE SE VIVE los cuales son fabricados bajo las normas internacionales de calidad y seguridad, garantizando la calidad de materiales y buen funcionamiento.



Recomendaciones de seguridad

-  Este aparato no puede quedar expuesto a goteo o salpicaduras por líquidos. No usar solventes o limpiadores petroquímicos para limpiar
-  No exponer el equipo ni sus accesorios al polvo, fuentes de calor, humo o vapor
-  No intentar abrir el equipo, puede ocasionar un mal funcionamiento y se anulará la garantía
-  El funcionamiento se verá afectado en un ambiente magnético
-  Evitar colocar frente a paredes o en esquinas, esto puede generar una distorsión en el sonido
-  Voltaje peligroso
-  El fusible es un dispositivo de seguridad que protege el circuito de suministro AC del aparato. **PRECAUCIÓN:** si el fusible llegara a explotar, debe reemplazarse inmediatamente con un fusible de las mismas características
-  Colocar en superficies estables
-  No acercar el micrófono al altavoz, se puede dañar el equipo

ADVERTENCIA:

No exponga el gabinete del parlante a la lluvia directa ni al agua. El ingreso de líquidos a la caja correrá el riesgo de un cortocircuito.

Desconecte de la alimentación principal antes de hacer las conexiones en el Reproductor de audio .

Asegúrese de que el cable de alimentación nunca esté rizado o dañado por bordes filosos. Nunca permita que el cable de alimentación entre en contacto con otros cables. Solo manipule el cable de alimentación por el enchufe.

En caso de reemplazar el fusible, debe cambiarse por una velocidad y dimensiones idénticas.



Este símbolo en el producto o embalaje indica que no debe tratarse como basura doméstica. En su lugar, se entregará al punto de recolección aplicable para el reciclaje de equipos electrónicos. Al asegurarse de que este producto se elimine correctamente, ayudará a prevenir posibles consecuencias negativas para el medio ambiente y la salud humana, ya que, de no ser así, debe contactar a la oficina local de su ciudad, a su antiguo servicio de eliminación de desechos o al manejo inapropiado de este producto.

SIN
TEXTOS.

CONTACTO.

Para obtener información sobre productos relacionados o de su interés, visite nuestro sitio WEB

www.master.com.mx

O si bien lo prefiere síganos en nuestras redes sociales:

 **MasterElectronicsMX**

 **@Master_Expertos**

Ventas



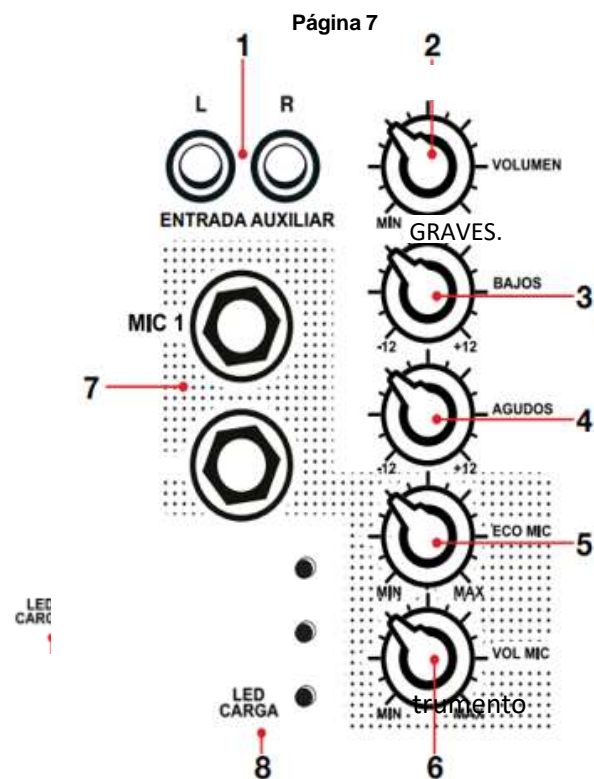
www.master.com.mx ventas@master.com.mx



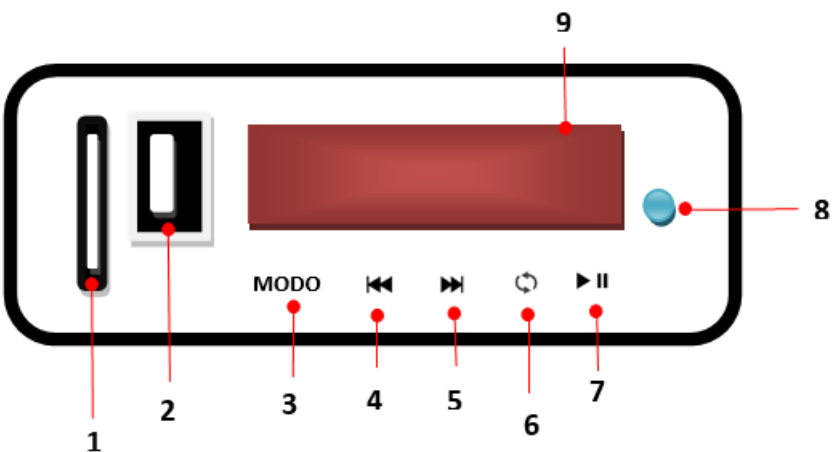
Ventas WEB: 5887 8036 ext. 228, 236 y 253



PARTES:



1. CONECTORES RCA. Ajuste el modo para el auxiliar.
2. PERILLA DE VOLUMEN MAESTRO. Ajusta el volumen general.
3. GRAVES. Ajusta el nivel de baja frecuencia. Ecuiliza el sonido con este control de tonos.
4. AGUDOS. Ajusta el nivel de baja frecuencia. Ecuiliza el sonido con este control de tonos.
5. ECO. MIC. Efecto de sonido para los micrófonos.
6. PERILLA DE VOLUMEN PARA LOS MICRÓFONOS. Controla el volumen del micrófono.
7. ENTRADAS. 6,3mm. Para micrófono/instrumentos.
8. LED CARGA. Indicador del estatus de la batería.



Funciones;

1. Entrada SD Simplemente coloque una tarjeta SD en la entrada SD luego presione el botón modo, seleccione la función de modo SD para reproducir música directamente.
2. Entrada USB Simplemente coloque una memoria USB en la entrada USB luego presione el botón modo, seleccione la función de USB para reproducir música directamente.
3. En MODO puede seleccionar el tipo de reproducción que desea, llámese SD/USB/FM/Conexión inalámbrica o CONEXIÓN ENTRE REPRODUCTORES DE AUDIO.

PANEL DE CONTROL

4. Retroceder a la canción anterior.
5. Adelantar a la canción siguiente.
6. Repetir la reproducción.
7. Pausa/Play
8. Led link. Nos determina que nuestro dispositivo Conexión inalámbrica se ha conectado de manera eficaz.
9. Pantalla LCD de color rojo para visualización de modo.

CARACTERÍSTICAS TÉCNICAS.

Potencia Máxima	8000W
Potencia RMS	20W
Woofers	8"
Bobina móvil	doble bobina 1"
Imán	15oz
Impedancia	4 ohms
Tweeter	1"
Capacidad de batería	12V,5400mAh batería de litio
Frecuencia de separación	50Hz-20kHz
Conexión inalámbrica	Función Interconexión entre reproductores
Sensibilidad 1W/1m	95dB
Peso	4.5kg
Dimensiones	284x324x390mm W x D x H

