POLIZA DE GARANTIA

PRODUCTO: **BASE DE PARED PARA PANTALLA PLANA LCD / PLASMA**
MARCA: MASTER
MODELO**:** **HO-LCDBR-II**

DISTRIBUIDORA DE COMPONENTES AUDIO Y VIDEO S. A. DE C.V. Agradece a usted la compra de este producto, el cual goza de una garantía de **1 año** contra cualquier defecto de fabrica, la cual ampara todas las piezas y componentes del producto, así como también la mano de obra y gastos de transportación, sin ningún cargo para el consumidor, contados a partir de su fecha de compra como material nuevo.

Para hacer efectiva la garantía deberá presentar el producto y póliza de garantía sellada en el lugar donde lo adquirió y/o en nuestro centro de servicio de DISTRIBUIDORA DE COMPONENTES AUDIO Y VIDEO, S.A. DE C.V., ubicado en: Av. Pirules No. 134-D Int. 14 Col. Industrial San Martín Obispo CP 54769 Cuautitlan Izcalli, Estado de México o comuniques a los TEL/FAX: 5887 8036 o al TEL: 5887 1250, en donde también usted podrá encontrar partes, componentes, consumibles y accesorios.

DISTRIBUIDORA DE COMPONENTES AUDIO Y VIDEO, S.A. DE C.V., se compromete a reparar el producto defectuoso o cambiarlo por uno nuevo ó similar (en el caso de que se haya descontinuado), cuando no sea posible la reparación, a consecuencia de un defecto de fabricación previo diagnóstico realizado por nuestro centro de servicio, sin ningún cargo para el consumidor. El tiempo de reparación no será mayor de 30 (treinta) días naturales contados a partir de la fecha de recepción del producto en nuestro centro de servicio.

Esta garantía no tendrá validez en los siguientes casos:

- Cuando el producto hubiese sido utilizado en condiciones distintas a las normales.
- Cuando el producto no hubiese sido operado de acuerdo con el instructivo de uso que le acompaña.
- Cuando el producto hubiese sido alterado o reparado por personas no autorizadas por DISTRIBUIDORA DE COMPONENTES AUDIO Y VIDEO S. A. DE C.V.

NOMBRE DEL CONSUMIDOR: _____

DIRECCION Y TELEFONO: _____

FECHA DE COMPRA: _____

IMPORTADOR:
DISTRIBUIDORA DE COMPONENTES AUDIO Y VIDEO, S.A. DE C.V.
Av. Pirules No. 134-D Int. 14 Col. Industrial San Martín Obispo
CP 54769 Cuautitlan Izcalli, Estado de México
TEL: 01 (55) 5887 8036 / 01 (55) 5887 1250
RFC: DCA 990701 RB3

INSTRUCTIVO DE USO

PRODUCTO: BASE DE PARED PARA PANTALLA PLANA LCD/PLASMA
MARCA: MASTER
MODELO: HO-LCDBR-II
CONTENIDO: 1 JUEGO / 1 SOPORTE PARA PANTALLA Y ACCESORIOS

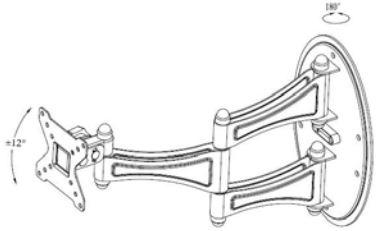

POR FAVOR ANTES DE UTILIZAR SU NUEVA BASE DE PARED PARA PANTALLA PLANA LCD/PLASMA LE RECOMENDAMOS, LEA COMPLETAMENTE LAS INSTRUCCIONES DE ESTE MANUAL.

- Gracias por adquirir productos MASTER los cuales están diseñados bajo las normas de seguridad aplicables. Su nueva base de pared para pantalla plana LCD/plasma esta diseñada para utilizarse en el hogar, escuelas, laboratorios, locales de reparación, comercios, supermercados y donde usted más lo necesite.

APLICACIONES

El **HO-LCDBR-II** esta diseñado para montar pantallas planas de LCD/Plasma (TV/MONITOR) que pesan hasta 38kgs., en una pared vertical. El producto una vez montado tiene un libre movimiento, gira 180º el cual permite que la TV se incline hasta 12º +/-.

MODO DE USO

Precaución:

1. La instalación incorrecta puede causar daños materiales y/o daños corporales. Por tal motivo, la instalación se debe hacer por el personal calificado. El fabricante no esta obligado a reparar el daño o lesión causado por el mal montaje, el mal ensamble, o el uso incorrecto.
2. El tamaño y el peso de su televisión no deben exceder de 38 kgs. La pared debe ser capaz de soportar el peso de la televisión más la base para pantalla.

3. Por favor haz revisiones regulares cada mes, de las piezas de ensamble. Si detectas cualquier cosa inusual en la operación de la base de la pantalla, llama a un experto calificado para que le de mantenimiento.

Por favor haz revisiones regulares cada mes de las piezas de ensamble. Si detectas cualquier cosa inusual en la operación de la base para pantalla, llama a un experto calificado para que le de mantenimiento.

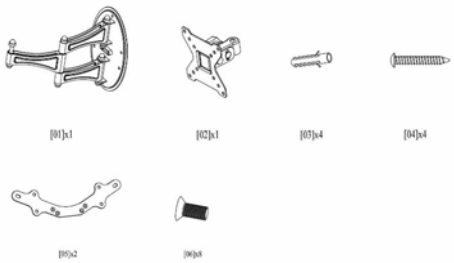

Piezas suministradas.

Cerciórese de que todas las piezas estén incluidas. Nunca utilice piezas dañadas. MASTER hace todo lo posible para asegurar que todas las piezas del montaje sean incluidas en el producto, en caso necesario de que usted, necesite una pieza y que no este incluida, consulte por favor su distribuidor local

Otras herramientas que usted necesitara para el ensamblaje de la base para pantalla.

Instrucciones:

Para evitar daños materiales o daños corporales, apriete el tornillo penetrante [04] solamente hasta la placa de pared y [01] este contra la pared.

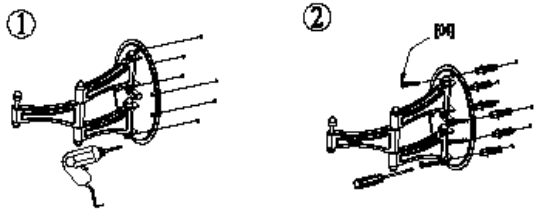

Conecte la platina [02] a la placa de pared [01], y apriete el tornillo firmemente.

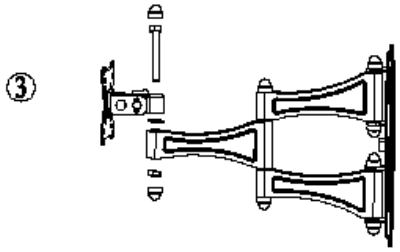

Elija el tornillo conveniente, instálelo en los agujeros del panel de fijación [02] según el tamaño de su TV. Cuando instale, cerciórese de que el panel de fijación [02] esté en el centro de la TV.

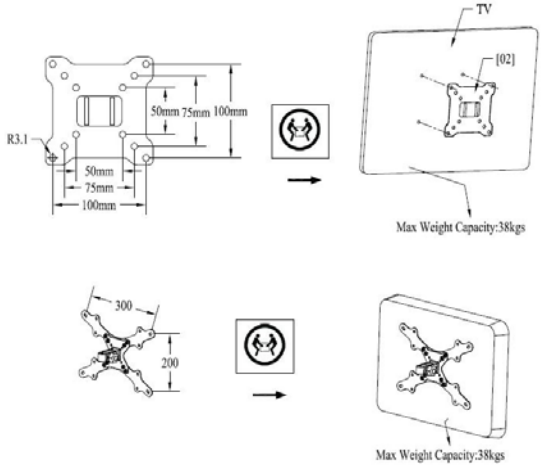

Observaciones:

Cada vez que quiera usted, ajustar el ángulo de la TV., cerciórese de aflojar levemente las tuerca y ajuste el ángulo de su TV, para mantener en esta posición su TV, apriete firmemente las tuercas. Cuando por primera vez, vuelva su TV a la extensión máxima ajuste correctamente, y entonces apriete firmemente todas las tuercas.

IMPORTADOR:

DISTRIBUIDORA DE COMPONENTES AUDIO Y VIDEO, S.A. DE C.V.
Av. Pirules No. 134-D Int. 14 Col. Industrial San Martín Obispo
CP 54769 Cuautitlan Izcalli, Estado de México
TEL: 01 (55) 5887 8036 / 01 (55) 5887 1250
RFC: DCA 990701 RB3