

POLIZA DE GARANTIA

PRODUCTO: BAFLE AMPLIFICADO DE 15" (38,10 cm) Y 12" (30,48 cm)
 MARCA: MASTER SOUND
 MODELOS: MAHM-15AREC / MAHM-12AREC

DISTRIBUIDORA DE COMPONENTES AUDIO Y VIDEO S. A. DE C.V. Agradece a usted la compra de este producto, el cual goza de una garantía de **1 año** contra cualquier defecto de fabrica, la cual ampara todas las piezas y componentes del producto, así como también la mano de obra y gastos de transportación, sin ningún cargo para el consumidor, contados a partir de su fecha de compra como material nuevo.

Para hacer efectiva la garantía deberá presentar el producto y póliza de garantía sellada en el lugar donde lo adquirió y/o en nuestro centro de servicio de DISTRIBUIDORA DE COMPONENTES AUDIO Y VIDEO, S.A. DE C.V., ubicado en: Av. Pirules No. 134-D Int. 14 Col. Industrial San Martín Obispo CP 54769 Cuautitlan Izcalli, Estado de México o comuníquenos al TEL/FAX: 5887 8036, en donde también usted podrá encontrar partes, componentes, consumibles y accesorios.

DISTRIBUIDORA DE COMPONENTES AUDIO Y VIDEO, S.A. DE C.V., se compromete a reparar el producto defectuoso o cambiarlo por uno nuevo ó similar (en el caso de que se haya descontinuado), cuando no sea posible la reparación, a consecuencia de un defecto de fabricación previo diagnóstico realizado por nuestro centro de servicio, sin ningún cargo para el consumidor. El tiempo de reparación no será mayor de 30 (treinta) días naturales contados a partir de la fecha de recepción del producto en nuestro centro de servicio.

Esta garantía no tendrá validez en los siguientes casos:

- Cuando el producto hubiese sido utilizado en condiciones distintas a las normales.
- Cuando el producto no hubiese sido operado de acuerdo con el instructivo de uso que le acompaña.
- Cuando el producto hubiese sido alterado o reparado por personas no autorizadas por DISTRIBUIDORA DE COMPONENTES AUDIO Y VIDEO S. A. DE C.V.

NOMBRE DEL CONSUMIDOR: _____

DIRECCION Y TELEFONO: _____

FECHA DE COMPRA: _____

IMPORTADOR:
 DISTRIBUIDORA DE COMPONENTES AUDIO Y VIDEO, S.A. DE C.V.
 Av. Pirules No. 134-D Int. 14 Col. Industrial San Martín Obispo
 CP 54769 Cuautitlan Izcalli, Estado de México
 TEL: 01 (55) 5887 8036
 RFC: DCA 990701 RB3

MASTERSound®
 Innovación en Electrónica

MANUAL DE INSTRUCCIONES

PRODUCTO: BAFLE AMPLIFICADO DE 15" (38,10 cm) Y 12" (30,48 cm)
 MARCA: MASTER SOUND
 MODELOS: MAHM-15AREC / MAHM-12AREC



POR FAVOR ANTES DE UTILIZAR SU NUEVO BAFLE AMPLIFICADO LE RECOMENDAMOS, LEA COMPLETAMENTE LAS INSTRUCCIONES DE ESTE MANUAL.

Gracias por adquirir productos MASTER SOUND los cuales están diseñados bajo las normas de seguridad aplicables.

APLICACIONES

EL MAHM-15AREC y MAHM-12AREC es un bafle con amplificador integrado, diseñado para utilizarse en el hogar, oficinas, escuelas, comercios, salones de fiesta y donde usted más lo necesite.




PRECAUCIONES:

Para el correcto funcionamiento de este equipo, siga lo siguiente:

- No sobrecaliente el bafle
- No lo exponga a fuego directo
- Conecte a tomas de voltaje de 110/220 Vca 50/60 Hz
- Sólo para uso en interiores
- Si no utiliza el bafle, desconéctelo de la toma de voltaje
- Utilice soportes de máxima calidad con la capacidad suficiente de peso
- No utilice el bafle durante tormentas eléctricas.
- Nunca intente repararlo usted mismo.
- Manténgalo lejos del alcance de los niños.
- Regule adecuadamente el volumen de salida para alargar la vida de la unidad de agudos (Driver) y de la bocina. Un volumen excesivo daña permanentemente los parlantes, queda fuera de toda garantía
- Antes de apagar y encender el bafle coloque todos los controles de volumen a 0 (volumen mínimo / GAIN)
- Limpiar únicamente con paño húmedo para retirar el exceso de polvo
- Utilice conectores y cables de buena calidad

ESPECIFICACIONES TÉCNICAS:

Concepto	MAHM-15AREC	MAHM-12AREC
Voltaje de entrada:	110/220 Vca 50/60 Hz	
Consumo de potencia:	460 W	360 W
Potencia Máxima:	3 500 W PMPO	3 000 W PMPO
Impedancia:	8 ohm	
Respuesta de Frecuencia:	45 Hz – 20 kHz	
Sensibilidad:	98 dB (+/- 2 dB)	
Controles independientes:	Volumen	
Lector de memorias:	USB/SD hasta 16 GB	
Función especial:	Grabación de audio	
Tamaño de Woofer:	15" (38.10 cm)	12" (30,45 cm)

	Botón Play/Pause: Iniciar o pausar la reproducción de los archivos en las memorias USB/SD
	Botón Vol. (-): Reduce el nivel del volumen (solo aplica para el volumen de las Memorias USB/SD)
	Botón Vol. (+): Aumentar el nivel del volumen (solo aplica para el volumen de las Memorias USB/SD/Bluetooth).

Para atender sus dudas, aclaraciones o asistencia en la instalación y operación de su producto Master Sound.

Póngase en contacto con nosotros mediante:

- Soporte en línea: Desde nuestra página Web mande su mail.
- Atención Personalizada: Gerencia de Calidad y Soporte Técnico.
 - A toda la República. Lada sin costo 01 800 849 3448.
 - Local: 5887-8036.
 - Solicite las extensiones: 255, 226 y/o 551.

UN TECNICO CALIFICADO Y ESPECIALIZADO EN SU PRODUCTO LO ATENDERÁ



FRAGIL



NO MOJAR



NO EXPONER AL SOL



LADA SIN COSTO 01 800 849 3448

www.master.com.mx ventas@master.com.mx

IMPORTADOR:


DISTRIBUIDORA DE COMPONENTES AUDIO Y VIDEO, S.A. DE C.V.

Av. Pirules No. 134-D Int. 14 Col. Industrial San Martín Obispo
CP 54769 Cuautitlan Izcalli, Estado de México

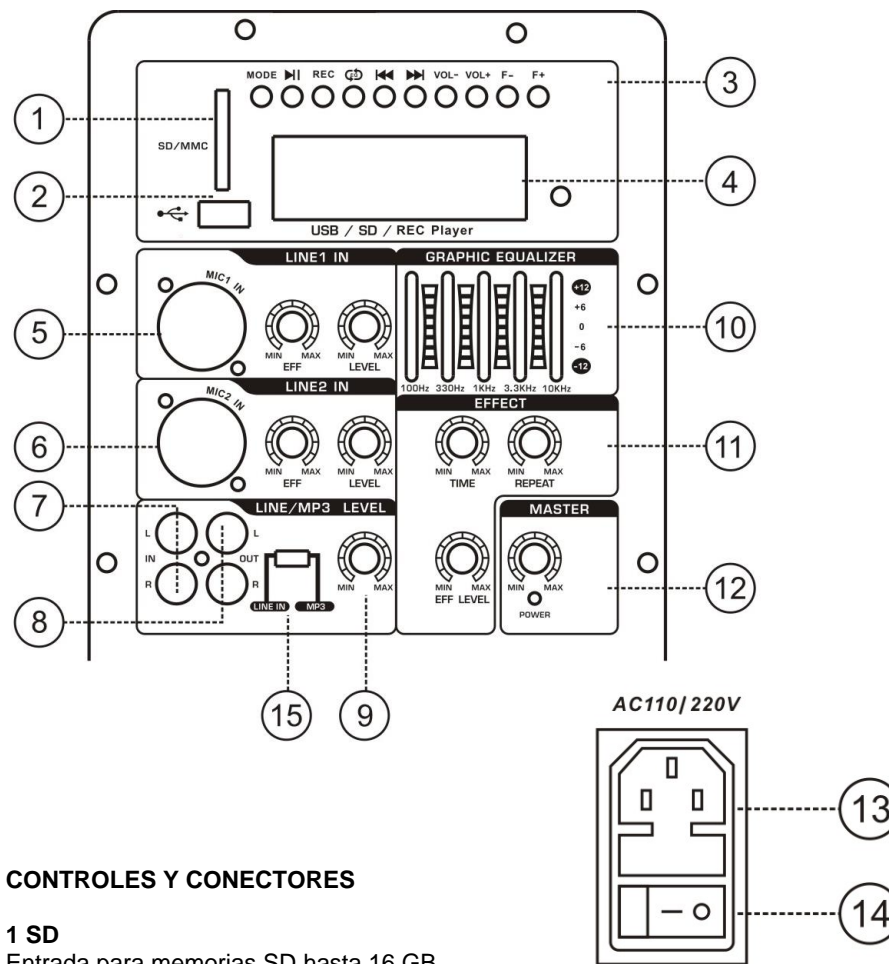
TEL: 01 (55) 5887 8036

RFC: DCA 990701 RB3

FUNCIONES DE CONTROL REMOTO:



	Botón File -: Realiza la búsqueda entre carpetas hacia abajo.
	Botones Numéricos: Selecciona directamente el número de canción a reproducir. Ejemplo: Presionamos los botones 1 + 5 + 7 para seleccionar la canción no. 157.
	Botón Mode: Cambia entre los distintos modos de reproducción en el siguiente orden: USB ▶ SD
	Botón File +: Realiza la búsqueda entre carpetas hacia arriba
	Botón Ecualizar: Cambia entre los modos de ecualización programados en la memoria. Normal ▶ Jazz ▶ Rock ▶ Pop ▶ Classic ▶ Normal ...
	Botón REW: En el modo de reproducción USB/SD sirve para volver a la canción anterior
	Botón FWD: en modo de reproducción USB/SD/Bluetooth sirve para avanzar a la canción siguiente;



CONTROLES Y CONECTORES

1 SD

Entrada para memorias SD hasta 16 GB

2 USB

Entrada para memorias USB hasta 16 GB

3 FUNCIONES USB, SD, REC

Permite seleccionar la función que desea ejecutar USB/SD

MODE

Presione una sola vez: selecciona entre las funciones USB / SD
Presione por varios segundos: Apaga pantalla y funciones USB / SD



Reproducir / pausar música contenida en USB / SD

REC

Presione por varios segundos: inicia la grabación

Presione una sola vez: Detiene la grabación

Presione una sola vez: Reproduce el contenido de la grabación

Antes de comenzar la grabación, inserte una memoria USB o SD que será donde se almacenara la grabación. Usted puede hacer grabaciones por medio del micrófono o de dispositivos de música externos conectados al bafle. Para tener una mejor calidad de grabación siga los siguientes pasos:

1.- El volumen de MP3 debe estar en cero (0)

2.- Los niveles de ecualización a cero

3.- Regule el volumen del dispositivo a grabar (micrófono, aux, etc) que se escuche en el bafle, regulando conjuntamente con el volumen maestro

4.- Comience la grabación, se recomienda el lugar libre de ruidos externos, al término de la grabación presione el botón REC nuevamente.

No puede realizar grabaciones de música contenida en USB a SD o viceversa.



Presione una sola vez: Selecciona entre las opciones RO/RA/RR

Presione por varios segundos: Selecciona entre los modos pre establecidos del EQ (11 opciones diferentes)



Presione una sola vez: envía a la canción anterior

Presione por varios segundos: Regreso rápido



Presione una sola vez: Envía a la siguiente canción

Presione por varios segundos: Avance rápido

VOL-

Disminuye el volumen USB/SD

VOL+

Aumenta el volumen USB/SD

F-

Buscar Folder hacia abajo

F+

Buscar Folder hacia arriba



Numero de archivos



Numero de canciones

} Disponible cuando se utiliza junto con El botón de número

4 DISPLAY

Pantalla LCD muestra funciones de reproducción USB/SD

5 LINE1 IN

Entrada con conector XRL (CANNON) para la conexión de micrófono. Cuenta con volumen de efectos y nivel de volumen

6 LINE2 IN

Entrada con conectores XLR (CANNON) para la conexión de micrófono. Cuenta con volumen de efectos y nivel de volumen

7 LINE/MP3 (IN)

Entrada con conectores hembra RCA para la interconexión de equipos de audio

8 LINE/MP3 (OUT)

Salida con conectores hembra RCA para la interconexión de equipos de audio

9 LINE/MP3 ÑEVEL

Controla de forma independiente la ganancia o volumen de la entrada auxiliar y reproducción USB/SD

10 GRAPHIC EQUALIZER

Ofrece un aumento o corte de hasta 12 dB en frecuencias altas, medias y bajas, destacando el sonido de platillos, de guitarra o los armónicos superiores de la voz, obteniendo un sonido con claridad, los sonidos graves representados por el bombo, bajo eléctrico, etc.

11 EFFECT

Regula la duración la intensidad y repetición del efecto

12 CONTROL DE VOLUMEN MAESTRO

Controla el volumen del bafle de cualquier accesorio conectado al bafle

13 CONECTOR DE ALIMENTACION

Conector estándar polarizado, Utilice el cable incluido, no utilice cables de menor calibre al proporcionado. No dañe la clavija del cable del bafle, conecte a una instalación provista con tierra física para evitar daños al bafle por descarga eléctrica o apagones constantes.

14 INTERRUPTOR APAGADO / ENCENDIDO

Interruptor de apagado y encendido. Antes de encender o apagar el bafle tome en cuenta lo siguiente:

- Verifique que el volumen maestro este al mínimo
- Verifique que el cable de alimentación este correctamente conectado