

Una vez enviado el correo siga los siguientes pasos:

- ✓ La confirmación de recepción de correo no será mayor a 24 horas.
- ✓ Posterior a la confirmación vía correo, se programará el servicio de paquetería para la recolección del producto en el domicilio proporcionado. (el servicio de paquetería es sin costo para el usuario y únicamente es de lunes a viernes en horas hábiles)
- ✓ Después de la recolección, en un lapso no mayor a cinco días hábiles se confirmará vía correo electrónico la recepción del producto en nuestro centro de servicio.
- ✓ El tiempo de reparación se registrará de acuerdo a póliza de garantía contenida en el presente manual.

Una vez reparado el producto se enviará por paquetería sin costo para el usuario al mismo domicilio donde se realizó la recolección

Póliza de garantía

PRODUCTO: MINI ESTUDIO FOTOGRÁFICO

MARCA: MASTER®

MODELO: MC-STUDIO

DISTRIBUIDORA DE COMPONENTES AUDIO Y VIDEO S. A. DE C.V. Agradece a usted la compra de este producto, el cual goza de una garantía de **1 año** contra cualquier defecto de fábrica, la cual ampara todas las piezas y componentes del producto, así como también la mano de obra y gastos de transportación, sin ningún cargo para el consumidor, contados a partir de su fecha de compra como material nuevo.

Para hacer efectiva la garantía deberá presentar el producto y póliza de garantía sellada en el lugar donde lo adquirió y/o en nuestro centro de servicio de DISTRIBUIDORA DE COMPONENTES AUDIO Y VIDEO, S.A. DE C.V., ubicado en: Av. Pirules No. 134-D Int. 14 Col. Industrial San Martín Obispo CP 54769 Cuautitlán Izcalli, Estado de México o comuníquese al TEL/FAX: 5887 8036, en donde también usted podrá encontrar partes, componentes, consumibles y accesorios.

DISTRIBUIDORA DE COMPONENTES AUDIO Y VIDEO, S.A. DE C.V., se compromete a reparar el producto defectuoso o cambiarlo por uno nuevo o similar (en el caso de que se haya discontinuado), cuando no sea posible la reparación, a consecuencia de un defecto de fabricación previo diagnóstico realizado por nuestro centro de servicio, sin ningún cargo para el consumidor. El tiempo de reparación no será mayor de 30 (treinta) días naturales contados a partir de la fecha de recepción del producto en nuestro centro de servicio.

Esta garantía no tendrá validez en los siguientes casos:

- Cuando el producto hubiese sido utilizado en condiciones distintas a las normales.
- Cuando el producto no hubiese sido operado de acuerdo con el instructivo de uso que le acompaña.
- Cuando el producto hubiese sido alterado o reparado por personas no autorizadas por DISTRIBUIDORA DE COMPONENTES AUDIO Y VIDEO S. A. DE C.V.

NOMBRE DEL CONSUMIDOR: _____

DIRECCIÓN Y TELEFONO: _____

FECHA DE COMPRA: _____

IMPORTADOR:

DISTRIBUIDORA DE COMPONENTES AUDIO Y VIDEO, S.A. DE C.V.

Av. Pirules No. 134-D Int. 14 Col. Industrial San Martín Obispo

CP 54769 Cuautitlán Izcalli, Estado de México

TEL: 01 (55) 5887 8036

RFC: DCA 990701 RB3



master
INNOVACIÓN QUE SE VIVE

MANUAL DE INSTRUCCIONES
MINI ESTUDIO FOTOGRÁFICO
MC-STUDIO



master.com.mx

@Master_Expertos

MasterElectronicsMX

Por favor antes de utilizar le recomendamos, lea completamente las instrucciones de este manual

Introducción

Gracias por adquirir productos Master® los cuales son fabricados bajo las normas internacionales de calidad y seguridad, garantizando la calidad de materiales y buen funcionamiento.

Aplicación

Mini estudio fotográfico ideal para tomar fotografías profesionales, con excelente iluminación, diseño compacto y portable.

Recomendaciones de seguridad

Favor de leer la siguiente información de seguridad cuidadosamente antes de intentar operar o instalar el equipo.

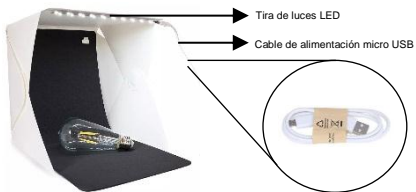
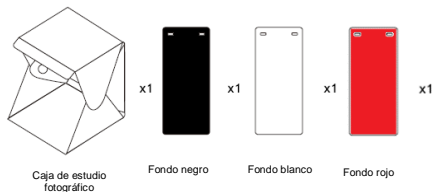
1. Se debe operar de acuerdo con el manual
2. En caso de presentar defecto de fábrica, póngase en contacto con un distribuidor autorizado
3. No exponer a caídas o golpes
4. Mantenga la unidad lejos de objetos inflamables o explosivos
5. No conecte la tira de luz LED inapropiadamente
6. No exponga el producto al fuego, al agua o a temperaturas extremas
7. Para la limpieza del producto, desconéctelo la tira de luz LED y utilice un trapo húmedo para remover el polvo o suciedad
8. Mantenga el producto en un lugar limpio y seco
9. No intente alterar o modificar el producto
10. Este producto no es un juguete. Manténgase alejado del alcance de los niños

Especificaciones

Alimentación: 5 Vcc 1 A

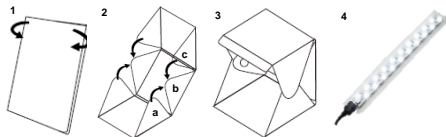
Tira LED: 20 luces LED tipo1206-68R

Partes y accesorios:



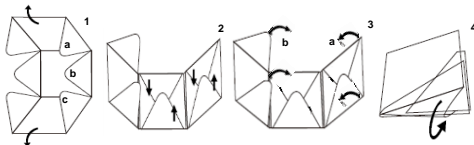
Instrucciones para desplegar:

1. Desdoble los paneles de la caja de estudio fotográfico desde las esquinas de la misma
2. Alineé los orificios de los paneles laterales inferiores (a) con los broches hembra de los paneles laterales medios (b), después asegúrelos con los broches macho de los paneles laterales superiores (c)
3. Coloque la caja de estudio fotográfico en una superficie plana y rígida
4. Conecte cable USB a un extremo de la tira de luces LED y el otro extremo a su ordenador u otro dispositivo que pueda alimentarla, esta se iluminará al momento de realizar la conexión



Instrucciones para plegar:

1. Retire los broches machos de los paneles laterales superiores (a), separe los broches hembra de los paneles laterales medios (b), y aparte los paneles laterales inferiores (c) y coloque los fondos negro y blanco adentro de la caja en orientadas de acuerdo a la forma de la caja
2. Doble los paneles laterales medios, superiores e inferiores hacia adentro de la caja de estudio fotográfico
3. Coloque el panel superior encima del panel medio de la caja (a), cubra el panel superior con el panel inferior de la caja (b)
4. Inserte los paneles laterales del panel inferior dentro de los espacios entre los paneles medio y superior.



Asistencia Técnica

Para realizar el trámite de garantía de producto con recolección por mensajería le solicitamos envíe la siguiente información al correo electrónico garantias@master.com.mx (Se aplican restricciones)

- ✓ Ticket de compra (foto o escaneado)
- ✓ Nombre del cliente
- ✓ Dirección: calle y número, colonia, estado, CP y referencias de la ubicación del domicilio.
- ✓ Número telefónico (fijo o celular)
- ✓ Modelo del producto
- ✓ Defecto o falla que presenta el producto.
- ✓ Cantidad de piezas