





## Asistencia Técnica

Para atender sus dudas, aclaraciones o asistencia en la instalación y operación de su producto  póngase en contacto con nosotros:

-  Soporte en línea: Desde nuestra página Web mande su mail.
-  Atención Personalizada: Gerencia de Calidad y Soporte Técnico.
- Teléfono: 01 55 5887-8036 extensiones: 281, 351, 387, 361. **Garantías 226**

## Póliza de Garantía

**Producto:** Bafle amplificado

**Marca:**  master

**Modelo:** MAHM-65USL

DISTRIBUIDORA DE COMPONENTES AUDIO Y VIDEO S. A. DE C.V. Agradece a usted la compra de este producto, el cual goza de una garantía de **1 año** contra cualquier defecto de fábrica, la cual ampara todas las piezas y componentes del producto, así como también la mano de obra, sin ningún cargo para el consumidor, contados a partir de su fecha de compra como material nuevo.

Para hacer efectiva la garantía deberá presentar el producto y póliza de garantía sellada en el lugar donde lo adquirió y/o en nuestro centro de servicio de DISTRIBUIDORA DE COMPONENTES AUDIO Y VIDEO, S.A. DE C.V., ubicado en: Av. Pirules No. 134-D Int. 14 Col. Industrial San Martín Obispo CP 54769 Cuautitlán Izcalli, Estado de México o comuníquese a los TEL/FAX: 5887 8036, en donde también usted podrá encontrar partes, componentes, consumibles y accesorios.

DISTRIBUIDORA DE COMPONENTES AUDIO Y VIDEO, S.A. DE C.V., se compromete a reparar el producto defectuoso o cambiarlo por uno nuevo o similar (en el caso de que se haya descontinuado), cuando no sea posible la reparación, a consecuencia de un defecto de fabricación previo diagnóstico realizado por nuestro centro de servicio, sin ningún cargo para el consumidor. El tiempo de reparación no será mayor de 30 (treinta) días naturales contados a partir de la fecha de recepción del producto en nuestro centro de servicio.

Esta garantía no tendrá validez en los siguientes casos:

- Cuando el producto hubiese sido utilizado en condiciones distintas a las normales.
- Cuando el producto no hubiese sido operado de acuerdo con el instructivo de uso que le acompaña.
- Cuando el producto hubiese sido alterado o reparado por personas no autorizadas por DISTRIBUIDORA DE COMPONENTES AUDIO Y VIDEO S. A. DE C.V.

Nombre del consumidor: \_\_\_\_\_

Dirección y teléfono: \_\_\_\_\_

Fecha de compra: \_\_\_\_\_

## IMPORTADOR:

**DISTRIBUIDORA DE COMPONENTES AUDIO Y VIDEO, S.A. DE C.V.**

**Av. Pirules No. 134-D Int. 14 Col. Industrial San Martín Obispo**

**CP 54769 Cuautitlán Izcalli, Estado de México**

**TEL: 01 (55) 5887 8036**

**RFC: DCA 990701 RB3**



**MANUAL DE INSTRUCCIONES**

**Bafle amplificado**

**MAHM-65USL**



 [master.com.mx](http://master.com.mx)

 @ Master\_Expertos

 MasterElectronicsMX

Por favor antes de utilizar le recomendamos, lea completamente las instrucciones de este manual.

## Introducción

Gracias por adquirir productos  los cuales son fabricados bajo las normas internacionales de calidad y seguridad, garantizando la calidad de materiales y buen funcionamiento.

## Aplicación

Por su diseño elegante combinado con tecnología bluetooth, permite una fácil aplicación en el hogar, oficina, escuelas, comercios, salones de fiesta y donde usted más lo necesite proporcionando gran potencia sonora.

## Recomendaciones de seguridad

Favor de leer la siguiente información de seguridad cuidadosamente antes de intentar operar o instalar el equipo.

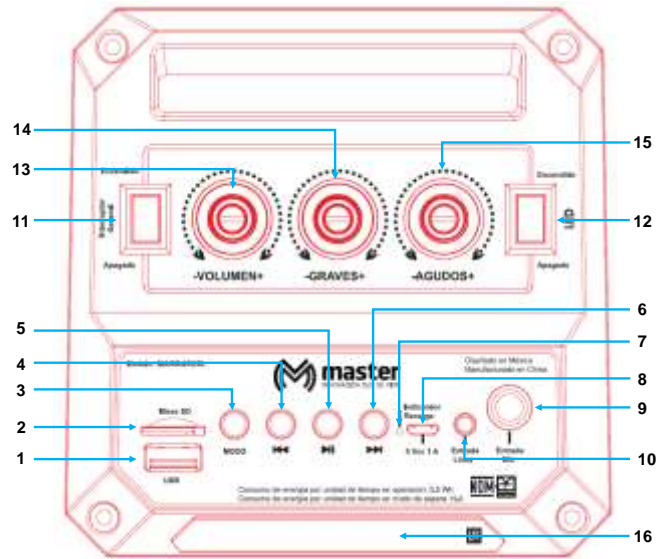
1. Las especificaciones están sujetas a cambio sin previo aviso.
2. No sobrecaliente el bafle.
3. No lo exponga a fuego directo.
4. Antes de conectar a tomas de voltaje, verifique que sea el adecuado.
5. Si no lo utiliza por tiempo prolongado, al menos realice una recarga de batería cada 3 meses.
6. Nunca intente repararlo usted mismo.
7. Ajuste el volumen de la unidad al mínimo antes de encenderlo.
8. Manténgalo lejos del alcance de los niños.
9. Un volumen excesivo daña permanentemente los parlantes, queda fuera de toda garantía.
10. Limpiar únicamente con paño húmedo para retirar el exceso de polvo.
11. Utilice conectores y cables de buena calidad.
12. No exponer al contacto directo con el agua o salpicaduras de agua.
13. Se recomienda recargas de 3 a 5 horas, dependerá del uso al que se someta el equipo.
14. Las imágenes utilizadas son solo como referencia, pueden ser diferentes a las reales.

## Especificaciones

Alimentación: 5 Vcc 1 A  
Bocina: 6.5" (16.51 cm) x 2  
Potencia musical: 5 000 W PMPO  
Potencia continua: 500 W rcm  
Impedancia: 4 ohm  
Alcance Bluetooth: 10 m  
Lector de memorias: USB/Micro SD hasta 16 GB  
Entrada auxiliar: 3.5 mm  
Sintonización: FM  
Entrada micrófono: 6.3 mm  
Tiempo de recarga: 3 a 4 horas  
Duración batería interna: 6 h máximo (dependerá del volumen de operación)  
Accesorios: Control remoto 1 pieza  
Adaptador ca/cc 1 pieza

**Página 1**

## Panel trasero



1. Lector memoria USB hasta 16 GB
2. Lector memoria Micro SD hasta 16 GB
3. Selector de función USB/Micro SD/FM/BT/Aux.
4. Regresar a la canción o estación anterior.
5. Reproducir / pausar canción. Función radio, búsqueda automática de estaciones.
6. Adelantar a la siguiente canción o siguiente estación.
7. Indicador LED de recarga de batería interna.
8. Conector Micro USB para recarga de batería interna. Utilice únicamente el adaptador ca/cc incluido.
9. Entrada para micrófono alámbrico.
10. Entrada de audio auxiliar para la conexión de equipos de reproducción de audio.
11. Interruptor general de apagado / encendido.
12. Interruptor de apagado / encendido luces LED.
13. Control de volumen maestro.
14. Control de sonidos graves.
15. Control de sonidos agudos.
16. Pantalla indicadora de funciones en curso (USB/Micro SD/FM/BT/Aux)

## Recarga de batería interna

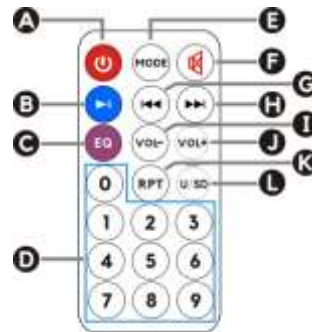
Para obtener mejores resultados en la recarga de la batería interna, el equipo debe de estar apagado, el tiempo de recarga oscila entre 3 a 4 horas, esto dependerá del uso al que sea destinado el equipo, recargue antes de que se agote por completo la carga de la batería. Utilice únicamente el adaptador ca/cc incluido.

## Función Bluetooth

Para utilizar conexión BLUETOOTH siga los siguientes pasos:

- 1.- Seleccione con el botón MODO la función BLUETOOTH.
- 2.- Seleccione en el dispositivo a acoplar (celular, ipad, etc.) búsqueda de dispositivos y localice el dispositivo (Master, Master Sound, MAHM-65USL) y seleccione para enlazar.
- 4.- Seleccione reproducción de música y comience a disfrutar de su música favorita
- 5.- Regule el volumen maestro de acuerdo al tipo de música.
- 6.- Al terminar de utilizar puede seleccionar en su dispositivo "desconectar dispositivo"

## Control remoto



- A. Apagado / encendido
- B. Modo UBS/Micro SD: reproducir / pausar canción. Modo FM: Búsqueda automática de estaciones. Modo Aux: No tiene función.
- C. Seleccione ecualización pre establecida de fábrica Pop, Rock, Jazz, Classical, Flat.
- D. Modo USB/Micro SD: presione para seleccionar una canción. Modo FM: presione para seleccionar una estación grabada con anterioridad.
- E. Presione para seleccionar la función USB/MicroSD/FM/Radio/BT/Aux. Mantenga presionado por varios segundos para apagar los mensajes de voz.
- F. Presione para activar la función silencio (Mute).
- G. Modo USB/Micro SD: presione una vez para regresar a la canción anterior. Mantenga presionado por 3 segundos para rebobinar la canción actual. Modo BT: presione una vez para regresar a la canción anterior. Modo FM: presione una vez para regresar a la estación anterior. Modo Aux: no tiene función.
- H. Modo USB/Micro SD: presione una vez para adelantar a la siguiente canción. Mantenga presionado por 3 segundos para adelantar rápidamente la canción actual. Modo BT: presione una vez para adelantar a la siguiente canción. Modo FM: presione una vez para adelantar a la siguiente estación. Modo Aux: no tiene función.
- I. Para disminuir el volumen
- J. Para incrementar el volumen
- K. Presione para repetir una canción o repetir todo. En modo BT esta función no está disponible.
- L. Selecciona entre USB y Micro SD